


## SPECYFIKACJA TECHNICZNA

## KOLORYSTYKA

## BLAT, WIENIEC GÓRNY, WIENIEC GÓRNY

26 ALUMINIUM  
SATINATO31 DĄB  
KANADYJSKI

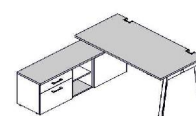
34 KASZTAN

39 BRZOZA  
POLARNA


67 BIAŁY PASTEL



154 ANTRACYT



## FRONT

26 ALUMINIUM  
SATINATO31 DĄB  
KANADYJSKI

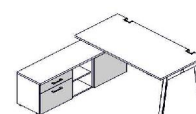
34 KASZTAN

39 BRZOZA  
POLARNA

67 BIAŁY PASTEL



154 ANTRACYT



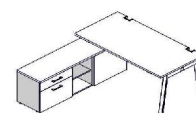
## KORPUS - I GRUPA CENOWA

26 ALUMINIUM  
SATINATO


67 BIAŁY PASTEL



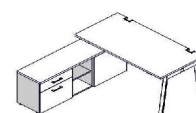
154 ANTRACYT



## KORPUS - II GRUPA CENOWA

31 DĄB  
KANADYJSKI

34 KASZTAN

39 BRZOZA  
POLARNA

## STELAŻ - YAN\_Z, YAN\_M, YAN\_C



09 ALUMINIUM



15 BIAŁY POŁYSK



154 ANTRACYT



## STELAŻ - YAN\_T (KOLUMNA)



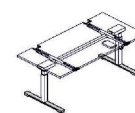
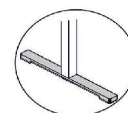
09 ALUMINIUM



15 BIAŁY POŁYSK



154 ANTRACYT



## STELAŻ - YAN\_T (STOPA)



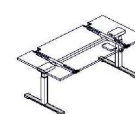
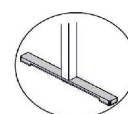
09 ALUMINIUM



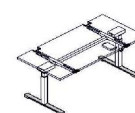
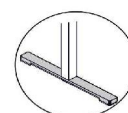
15 BIAŁY POŁYSK



154 ANTRACYT



## STELAŻ - YAN\_T (STOPA DOPLATA 45ZŁ ZA STOPE (1SZT.) DO CENY BIURKA (KOMPLET 90ZŁ))

25 ALUMINIUM  
POLEROWANE

## SPECYFIKACJA TECHNICZNA

## KOLORYSTYKA

## AKCESORIA DO BIUREK - S87, S93, S12, S14, S16, S18



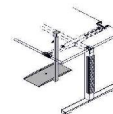
09 ALUMINIUM



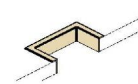
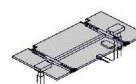
15 BIAŁY POŁYSK



154 ANTRACYT



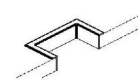
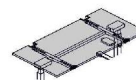
## PRZELOTY KABLOWE - BEŻOWY

31 DĄB  
KANADYJSKI39 BRZOZA  
POLARNA


## PRZELOTY KABLOWE - BIAŁY



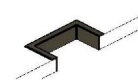
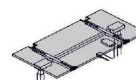
67 BIAŁY PASTEL



## PRZELOTY KABLOWE - BRĄZOWY



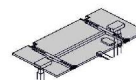
34 KASZTAN



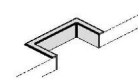
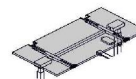
## PRZELOTY KABLOWE - ANTRACYTOWY



154 ANTRACYT



## PRZELOTY KABLOWE - ALUMINIOWY

26 ALUMINIUM  
SATINATO

## SPECYFIKACJA TECHNICZNA

## KOLORYSTYKA

## SZAFY - WIENIEC GÓRNY, WIENIEC DOLNY

26 ALUMINIUM  
SATINATO31 DĄB  
KANADYJSKI

34 KASZTAN

39 BRZOZA  
POLARNA


67 BIAŁY PASTEL



154 ANTRACYT



## SZAFY - FRONT

26 ALUMINIUM  
SATINATO31 DĄB  
KANADYJSKI

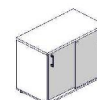
34 KASZTAN

39 BRZOZA  
POLARNA

67 BIAŁY PASTEL



154 ANTRACYT



## SZAFY - ŻALUZJA



08 CZARNY



09 ALUMINIUM



30 BIAŁY



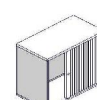
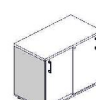
## SZAFY - KORPUS - I GRUPA CENOWA

26 ALUMINIUM  
SATINATO


67 BIAŁY PASTEL



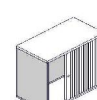
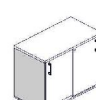
154 ANTRACYT



## SZAFY - KORPUS - II GRUPA CENOWA

31 DĄB  
KANADYJSKI


34 KASZTAN

39 BRZOZA  
POLARNA

## SPECYFIKACJA TECHNICZNA

## KOLORYSTYKA

## KONTENERY - WIENIEC GÓRNY

26 ALUMINIUM  
SATINATO31 DĄB  
KANADYJSKI

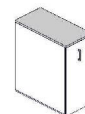
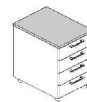
34 KASZTAN

39 BRZOZA  
POLARNA



67 BIAŁY PASTEL



154 ANTRACYT



## KONTENERY - FRONT

26 ALUMINIUM  
SATINATO31 DĄB  
KANADYJSKI

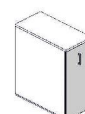
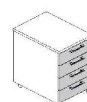
34 KASZTAN

39 BRZOZA  
POLARNA


67 BIAŁY PASTEL



154 ANTRACYT



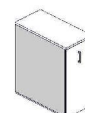
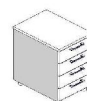
## KONTENERY - KORPUS - I GRUPA CENOWA

26 ALUMINIUM  
SATINATO



67 BIAŁY PASTEL



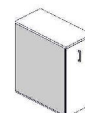
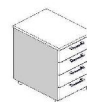
154 ANTRACYT



## KONTENERY - KORPUS - II GRUPA CENOWA

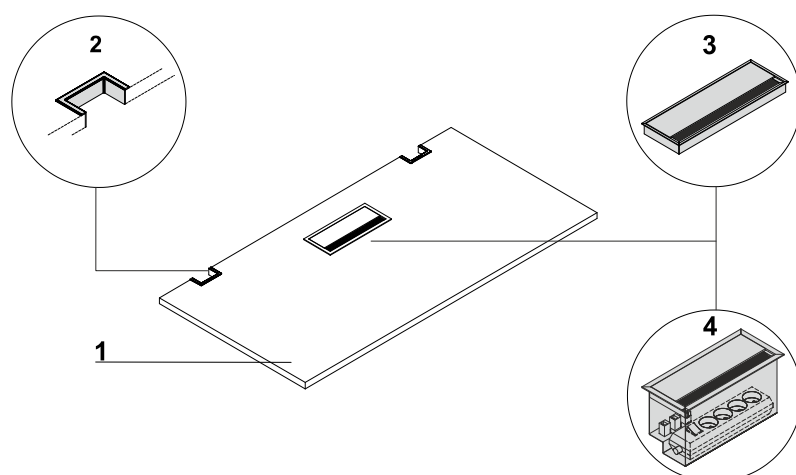
31 DĄB  
KANADYJSKI

34 KASZTAN

39 BRZOZA  
POLARNA

## SPECYFIKACJA TECHNICZNA

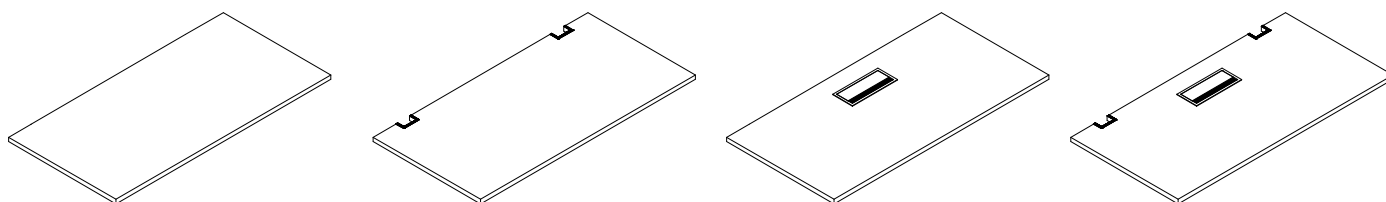
## BLAT



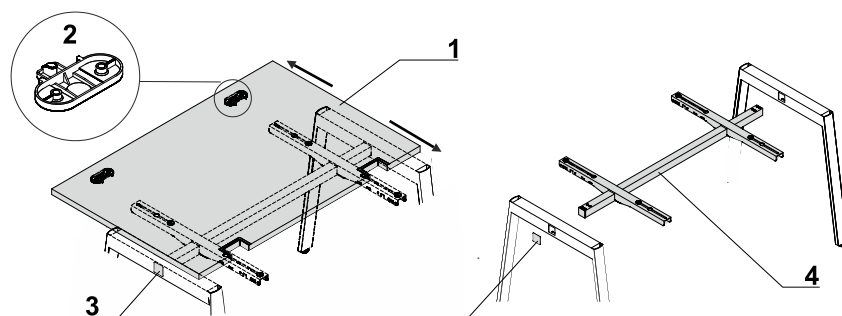
1. **Blat** - płyta melaminowana 28mm, obrzeża PVC
2. **Przepust kablowy prostokątny** - wymiary otworu 90x48 mm
3. **OPCJA Z DOPLATĄ** - Top access M05 - kolor 09 - aluminum
4. **OPCJA Z DOPLATĄ** - Mediabox M04 - 2xRJ45 (class E, cat. 6) + 1 x USB + 4 x 230V, kolor 09 - aluminum

UWAGI - Przepusty kablowe są wymagane do montażu paneli

## BLAT - KONFIGURACJE



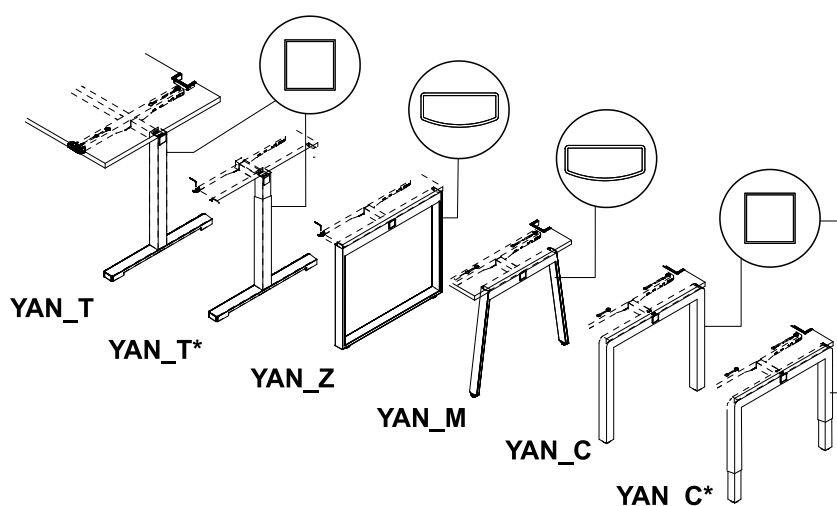
## STELAŻ



1. **Blat przesuwny** - zakres przesuwu 180mm
2. **Zatrząsk blokujący**
3. **Zaślepka** - materiał PVC w kolorze stelaża - maskuje otwór do łączenia układów
4. **Podstawa blatu** - profil 40x40, montowany za pomocą jednego klucza - uniwersalna do wszystkich biur YAN

## SPECYFIKACJA TECHNICZNA

## STELAŻ



**YAN T** - metal malowany proszkowo, profil 60x60 mm

**\*YAN T z regulacją wysokości** - metal malowany proszkowo, 2 nakładane profile 50x50 i 60x60 mm, regulacja w zakresie 640 - 840 mm, skokowo co 20 mm

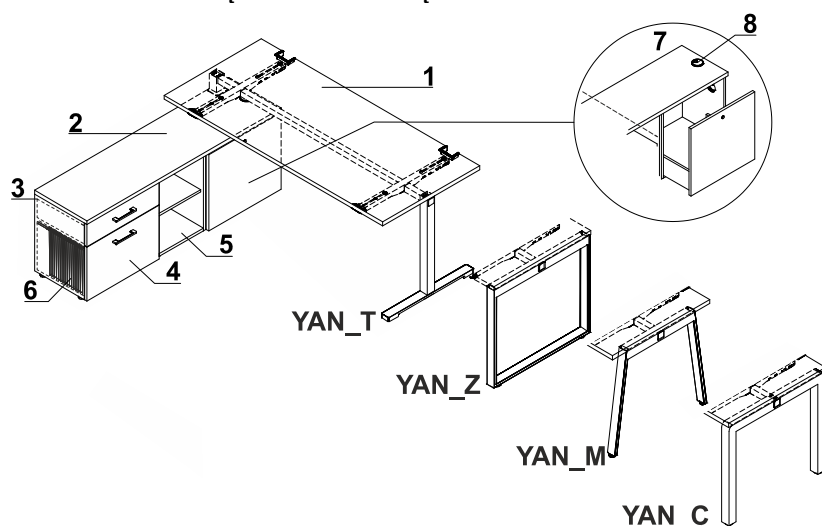
**YAN Z** - metal malowany proszkowo, profil 60x30 mm

**YAN M** - metal malowany proszkowo, profil 60x30 mm

**YAN C** - metal malowany proszkowo, profil 60x60 mm

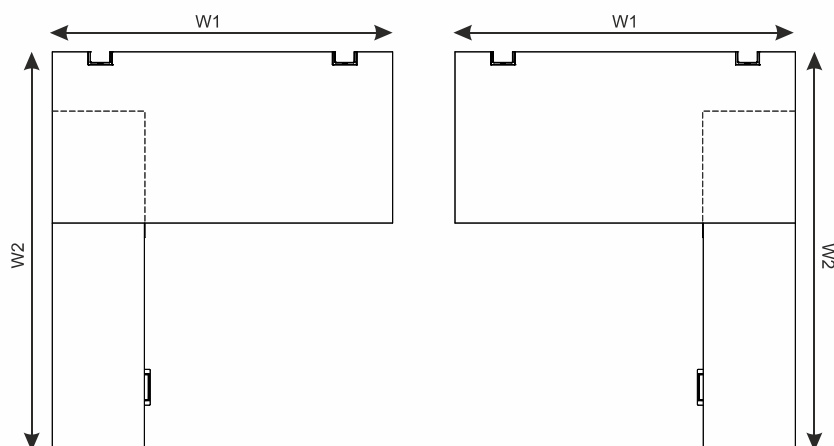
**\*YAN C z regulacją wysokości** - metal malowany proszkowo, 2 nakładane profile 50x50 i 60x60 mm, regulacja w zakresie 640 - 840 mm, skokowo co 20 mm

## BIURKO Z SZAFKĄ MANAGERSKĄ



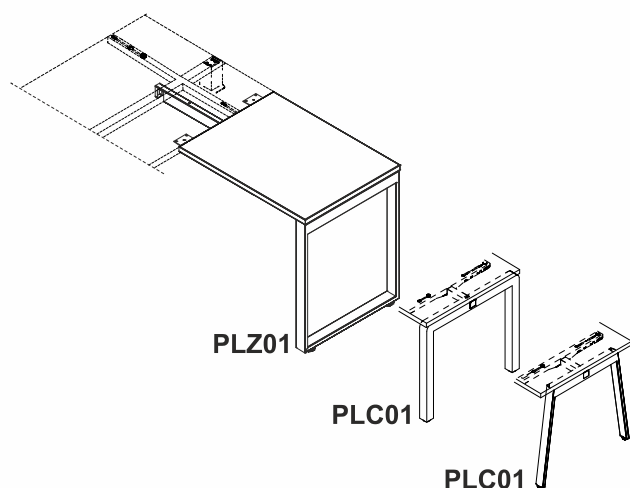
1. **Błat roboczy** - płyta melaminowana 28mm, obrzeża PVC
2. **Wieniec górny** - płyta melaminowana 28mm, obrzeża PVC
3. **Korpus** - płyta melaminowana 18mm, obrzeża PVC
4. **Front** - płyta melaminowana 18mm, obrzeża PVC
5. **Wieniec dolny** - płyta melaminowana 18mm, obrzeża PVC
6. **Szuflada filowa** - z dnem, prowadnice kulkowe, max obciążenie 45kg, wysunięcie 100%
7. **Szuflada filowa** - z dnem, prowadnice kulkowe, max obciążenie 40kg, wysunięcie 100%, mechanizm "push to open"
8. **Przepusty kablowe** - Ø80mm

## PRZYKŁADOWE KONFIGURACJE



W1 - 1600/1800 mm | W2 - 1870 mm

## SPECYFIKACJA TECHNICZNA PRZYSTAWKI DO BIUREK

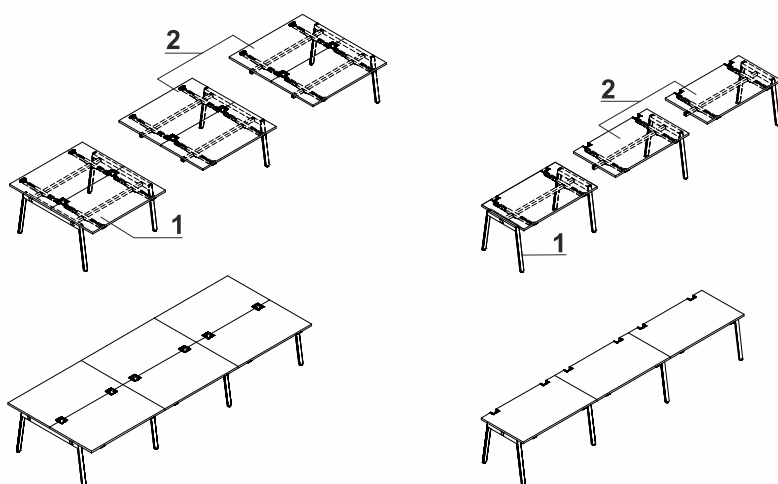


**PLZ01** - przystawka z blatem przesuwным, noga typu Yan Z

**PLC01** - przystawka z blatem przesuwным, noga typu Yan C

**PLM01** - przystawka z blatem przesuwным, noga typu Yan M

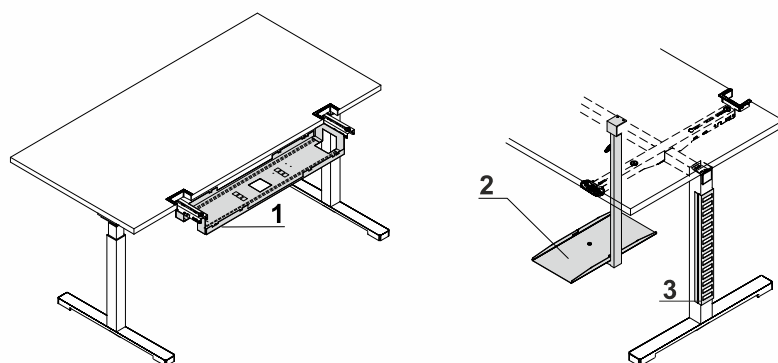
## Tworzenie układów wielostanowiskowych



1. Element początkowy
2. Element do rozbudowy

UWAGI - Analogicznie dla pozostałych systemów YAN

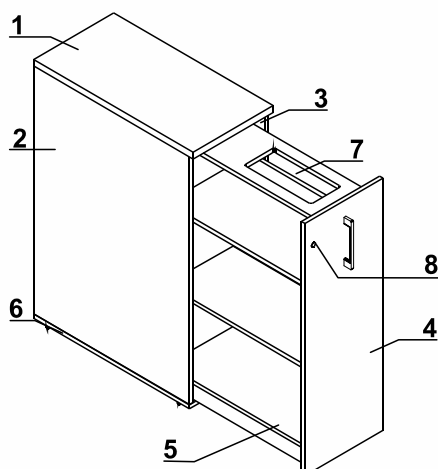
## AKCESORIA



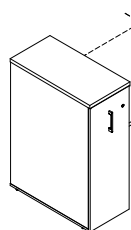
1. **Szyna na kable** - metal malowany proszkowo
2. **Zawiesie do komputera**
3. **Pionowy organizator kablowy S93** - metal malowany proszkowo

## SPECYFIKACJA TECHNICZNA

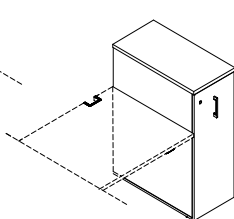
### KONTENERY CARGO



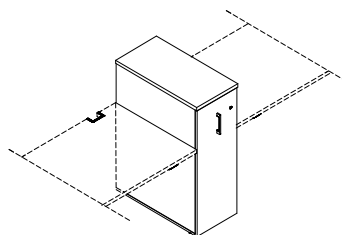
1. **Wieniec górny** - płyta melaminowana 28mm, obrzeża PVC
2. **Korpus** - płyta melaminowana 18mm, obrzeża PVC
3. **Ściana tylna** - płyta melaminowana 18mm, obrzeża PVC
4. **Front** - płyta melaminowana 18mm, obrzeża PVC
5. **Półka** - płyta melaminowana 18mm, obrzeża PVC
6. **Wieniec dolny** - płyta melaminowana 18mm, obrzeża PVC
7. **Piórnik nakładany** - tworzywo czarne
8. Zamek patentowy



KCD80L



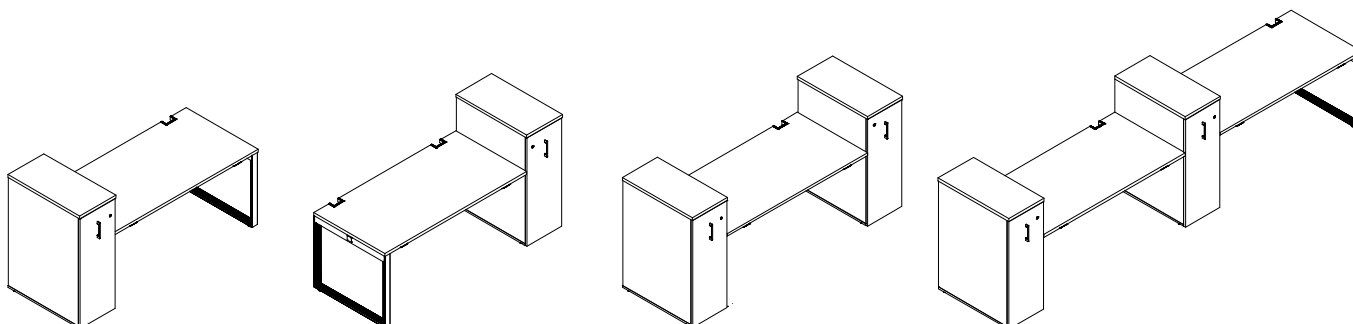
KCD80P



KCD80SLP / KCD80SLP

- KCD80L - dostęp do półek z lewej strony  
 KCD80P - dostęp do półek z prawej strony  
 KCD80SP - dostęp do półek z prawej strony  
 KCD80SL - dostęp do półek z lewej strony

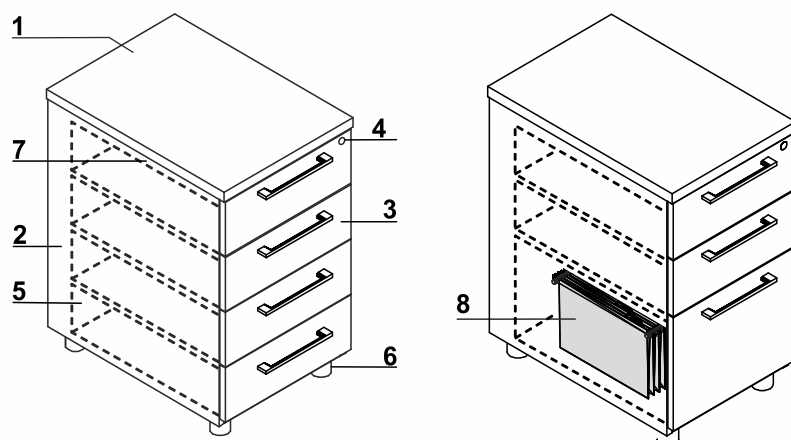
## PRZYKŁADOWE KONFIGURACJE





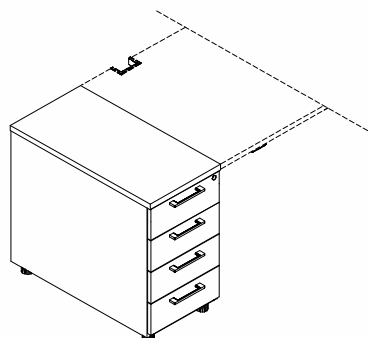
## SPECYFIKACJA TECHNICZNA

### KONTENERY KDT

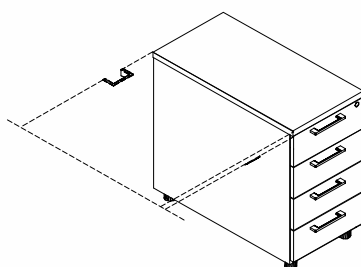


1. **Wieniec górny** - płyta melaminowana 28mm, obrzeża PVC
2. **Korpus** - płyta melaminowana 18mm, obrzeża PVC
3. **Front** - płyta melaminowana 18mm, obrzeża PVC
4. **Zamek centralny** - łamany klucz
5. **Szufłady metalowe** - prowadnice rolkowe, nośność 25kg, wysunięcie 80%, blokada wysuwu drugiej szuflady OPCJA: system samodomyku, prowadnice kulkowe
6. **Regulator poziomu** - regulacja w zakresie 5mm
7. **Piórnik nakładany** - tworzywo czarne
8. **Szufłada filowa** - prowadnice kulkowe, max. obciążenie 30kg, wysunięcie 100%

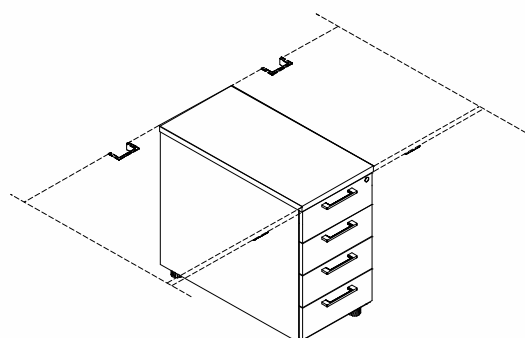
KDT..L



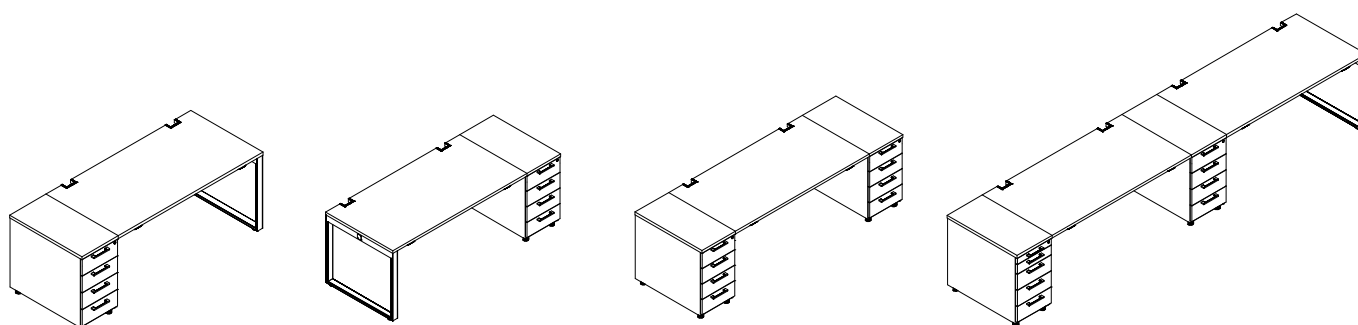
KDT..P



KDT..LP

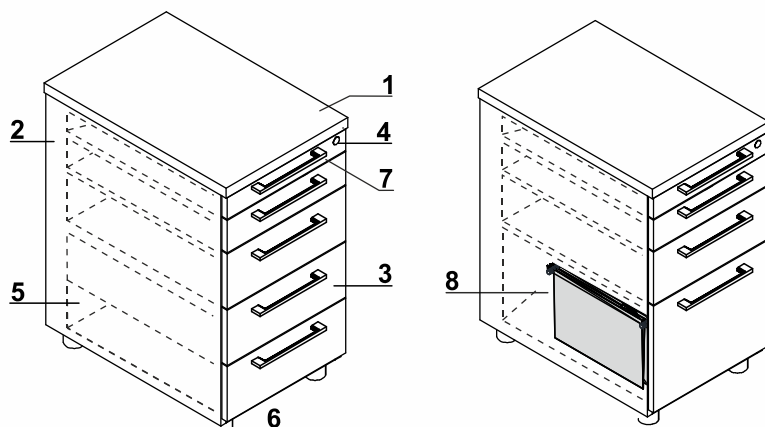


## PRZYKŁADOWE KONFIGURACJE



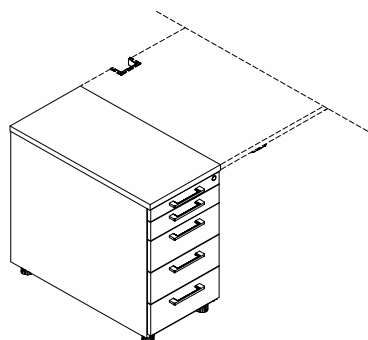
## SPECYFIKACJA TECHNICZNA

### KONTENERY KRT

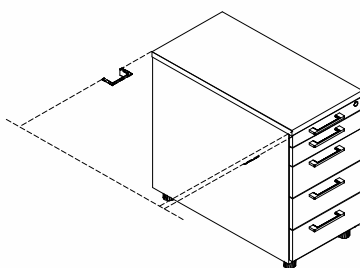


1. **Wieniec górny** - płyta melaminowana 28mm, obrzeża PVC
2. **Korpus** - płyta melaminowana 18mm, obrzeża PVC
3. **Front** - płyta melaminowana 18mm, obrzeża PVC
4. **Zamek centralny** - łamany klucz
5. **Szuflady metalowe** - prowadnice rolkowe, nośność 25kg, wysunięcie 80%, blokada wysuwu drugiej szuflady OPCJA: system samodomyku, prowadnice kulkowe
6. **Regulator poziomu** - regulacja w zakresie 5mm
7. Osobna szuflada piórnikowa
8. **Szuflada filowa** - prowadnice kulkowe, max. obciążenie 30kg, wysunięcie 100%

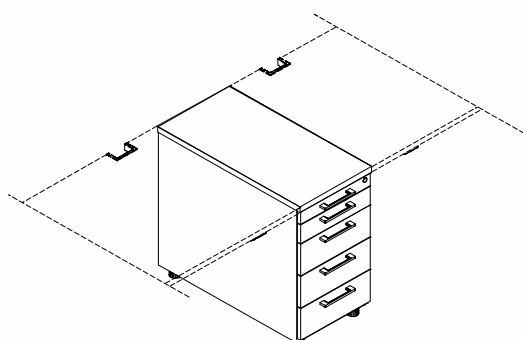
KRT..L



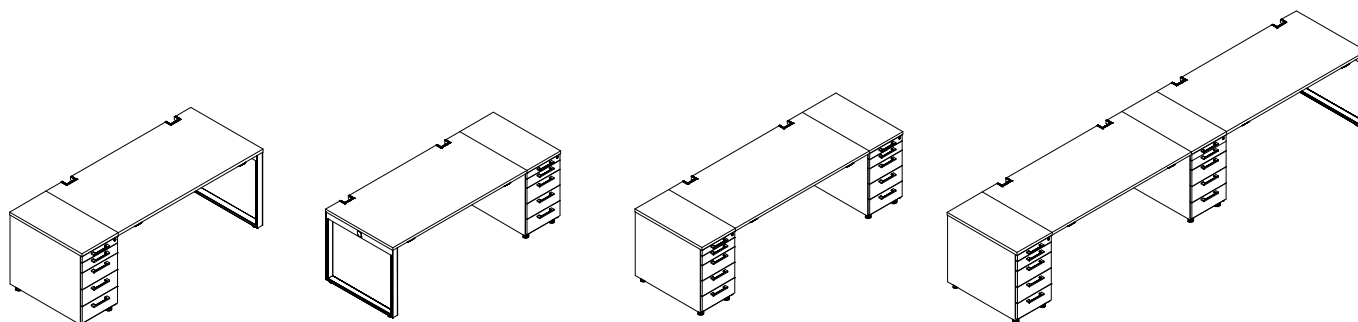
KRT..P



KRT..LP

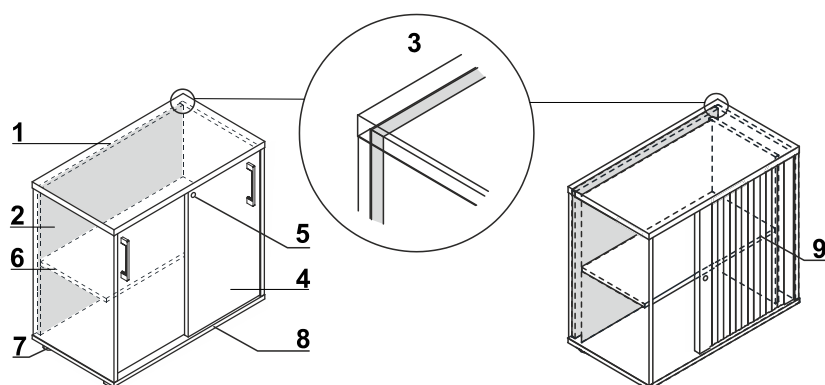


## PRZYKŁADOWE KONFIGURACJE



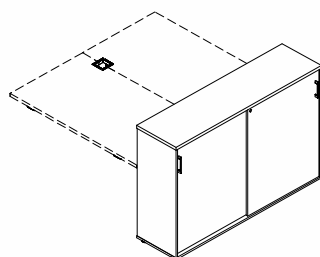
## SPECYFIKACJA TECHNICZNA

## SZAFY YAN

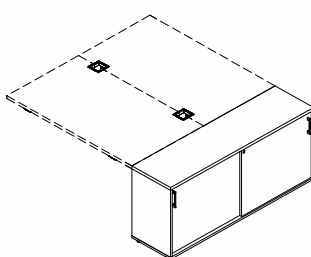


1. **Wieniec górny** - płyta melaminowana 28mm, obrzeża PVC
2. **Korpus** - płyta melaminowana 18mm, obrzeża PVC
3. **Ściana tylna** - płyta melaminowana 18mm, obrzeża PVC
4. **Front przesuwny** - płyta melaminowana 18mm, obrzeża PVC
5. Zamek patentowy
6. **Półka** - płyta melaminowana 18mm, obrzeża PVC
7. **Wieniec dolny** - płyta melaminowana 18mm, obrzeża PVC
8. **Stopki 27mm** - regulacja poziomu od wewnątrz w zakresie 5mm
9. **Front** - żaluzja tworzywowa

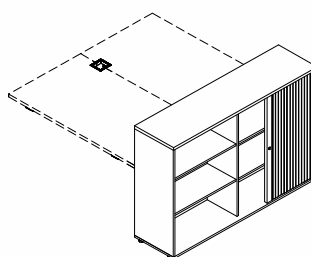
BA3P08



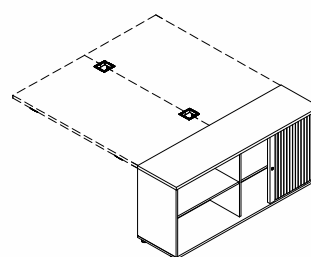
BA2P08






BA3L08







BA2L08







| WIDOK I RZUT OBIEKTU | WYMIARY [mm] |           |          | SYMBOL |  |  |  |  |  | UWAGI |
|----------------------|--------------|-----------|----------|--------|--|---|---|---|--|-------|
|                      | SZEROKOŚĆ    | GLĘBOKOŚĆ | WYSOKOŚĆ |        |  | kg  | m3  | szt   |  |       |



## BIURKA PROSTE




|   |      |     |     |       |  |      |       |   |  |  |
|---|------|-----|-----|-------|--|------|-------|---|--|--|
|  | 1200 | 800 | 740 | ZBN02 |  | 48.5 | 0.143 | 5 |  |  |
|  | 1400 | 800 | 740 | ZBN04 |  | 51.0 | 0.149 | 5 |  |  |
|  | 1600 | 800 | 740 | ZBN06 |  | 55.5 | 0.155 | 5 |  |  |
|  | 1800 | 800 | 740 | ZBN08 |  | 59.5 | 0.162 | 5 |  |  |

## ELEMENTY DO TWORZENIA UKŁADÓW BIUREK

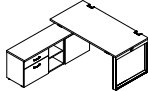
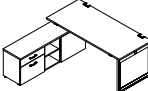
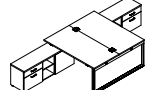
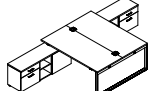
|   |      |     |     |        |  |      |       |   |  |  |
|---|------|-----|-----|--------|--|------|-------|---|--|--|
|   | 1200 | 800 | 740 | ZBN02L |  | 39.5 | 0.093 | 4 |  |  |
|  | 1400 | 800 | 740 | ZBN04L |  | 42.0 | 0.099 | 4 |  |  |
|  | 1600 | 800 | 740 | ZBN06L |  | 46.5 | 0.106 | 4 |  |  |
|  | 1800 | 800 | 740 | ZBN08L |  | 50.5 | 0.112 | 4 |  |  |

LEGENDA:





 - WAGA NETTO - OBJĘTOŚĆ - ILOŚĆ PACZEK

| WIDOK I RZUT OBIEKTU | WYMIARY [mm] |           |          | SYMBOL |  |  |  |  |  | UWAGI |
|----------------------|--------------|-----------|----------|--------|--|---|---|---|--|-------|
|                      | SZEROKOŚĆ    | GLĘBOKOŚĆ | WYSOKOŚĆ |        |  | kg  | m3  | szt   |  |       |



## BIURKA Z SZAFKĄ MANAGERSKĄ




|   |      |      |     |       |  |       |       |    |  |                            |
|---|------|------|-----|-------|--|-------|-------|----|--|----------------------------|
|  | 1600 | 1870 | 740 | ZBN01 |  | 125.5 | 0.483 | 9  |  | uniwersalne (lewe / prawe) |
|  | 1800 | 1870 | 740 | ZBN03 |  | 129.5 | 0.489 | 9  |  | uniwersalne (lewe / prawe) |
|  | 1600 | 3740 | 740 | ZBN05 |  | 245.5 | 0.986 | 18 |  |                            |
|  | 1800 | 3740 | 740 | ZBN07 |  | 253.5 | 0.999 | 18 |  |                            |

## BIURKA TYPU BENCH





|   |      |      |     |       |  |       |       |   |  |  |
|---|------|------|-----|-------|--|-------|-------|---|--|--|
|   | 1200 | 1600 | 740 | ZBN12 |  | 85.5  | 0.323 | 9 |  |  |
|  | 1400 | 1600 | 740 | ZBN14 |  | 90.5  | 0.336 | 9 |  |  |
|  | 1600 | 1600 | 740 | ZBN16 |  | 99.5  | 0.348 | 9 |  |  |
|  | 1800 | 1600 | 740 | ZBN18 |  | 107.5 | 0.361 | 9 |  |  |

LEGENDA:



 - WAGA NETTO - OBJĘTOŚĆ - ILOŚĆ PACZEK

| WIDOK I RZUT OBIEKTU | WYMIARY [mm] |           |          | SYMBOL |  |  |  |  |  | UWAGI |
|----------------------|--------------|-----------|----------|--------|--|---|---|---|--|-------|
|                      | SZEROKOŚĆ    | GLĘBOKOŚĆ | WYSOKOŚĆ |        |  | kg  | m3  | szt   |  |       |



## ELEMENTY DO TWORZENIA UKŁADÓW BIUREK




|   |      |      |     |        |  |      |       |   |  |  |
|---|------|------|-----|--------|--|------|-------|---|--|--|
|  | 1200 | 1600 | 740 | ZBN12L |  | 73.5 | 0.206 | 8 |  |  |
|  | 1400 | 1600 | 740 | ZBN14L |  | 78.5 | 0.218 | 8 |  |  |
|  | 1600 | 1600 | 740 | ZBN16L |  | 87.5 | 0.231 | 8 |  |  |
|  | 1800 | 1600 | 740 | ZBN18L |  | 95.5 | 0.243 | 8 |  |  |

## PRZYSTAWKI DO BIUREK

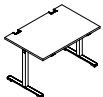
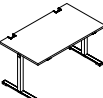
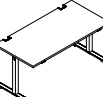
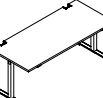
|   |      |     |     |       |  |      |       |   |  |  |
|---|------|-----|-----|-------|--|------|-------|---|--|--|
|   | 1600 | 600 | 28  | PL180 |  | 26.0 | 0.042 | 2 |  |  |
|  | 600  | 800 | 740 | PLZ01 |  | 0.0  | 0.000 | 0 |  |  |

LEGENDA:



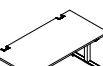

 - WAGA NETTO - OBJĘTOŚĆ - ILOŚĆ PACZEK

| WIDOK I RZUT OBIEKTU | WYMIARY [mm] |           |          | SYMBOL |  |  |  |  |  | UWAGI |
|----------------------|--------------|-----------|----------|--------|--|---|---|---|--|-------|
|                      | SZEROKOŚĆ    | GLĘBOKOŚĆ | WYSOKOŚĆ |        |  | kg  | m3  | szt   |  |       |



## BIURKA PROSTE




|   |      |     |     |       |  |      |       |   |  |  |
|---|------|-----|-----|-------|--|------|-------|---|--|--|
|  | 1200 | 800 | 740 | BRN02 |  | 38.5 | 0.056 | 5 |  |  |
|  | 1400 | 800 | 740 | BRN04 |  | 41.0 | 0.062 | 5 |  |  |
|  | 1600 | 800 | 740 | BRN06 |  | 45.5 | 0.068 | 5 |  |  |
|  | 1800 | 800 | 740 | BRN08 |  | 49.5 | 0.074 | 5 |  |  |

## ELEMENTY DO TWORZENIA UKŁADÓW BIUREK

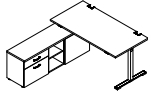
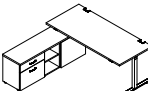
|   |      |     |     |        |  |      |       |   |  |  |
|---|------|-----|-----|--------|--|------|-------|---|--|--|
|   | 1200 | 800 | 740 | BRN02L |  | 35.0 | 0.050 | 5 |  |  |
|  | 1400 | 800 | 740 | BRN04L |  | 37.5 | 0.056 | 5 |  |  |
|  | 1600 | 800 | 740 | BRN06L |  | 42.0 | 0.062 | 5 |  |  |
|  | 1800 | 800 | 740 | BRN08L |  | 46.0 | 0.069 | 5 |  |  |

LEGENDA:





 - WAGA NETTO - OBJĘTOŚĆ - ILOŚĆ PACZEK

| WIDOK I RZUT OBIEKTU | WYMIARY [mm] |           |          | SYMBOL |  |  |  |  |  | UWAGI |
|----------------------|--------------|-----------|----------|--------|--|---|---|---|--|-------|
|                      | SZEROKOŚĆ    | GLĘBOKOŚĆ | WYSOKOŚĆ |        |  | kg  | m3  | szt   |  |       |



## BIURKA Z SZAFKĄ MANAGERSKĄ

|   |      |      |     |       |  |       |       |    |  |                            |
|---|------|------|-----|-------|--|-------|-------|----|--|----------------------------|
|  | 1600 | 1870 | 740 | BRN01 |  | 121.3 | 0.442 | 11 |  | uniwersalne (lewe / prawe) |
|  | 1800 | 1870 | 740 | BRN03 |  | 125.3 | 0.449 | 11 |  | uniwersalne (lewe / prawe) |




## BIURKA Z MANUALNĄ REGULACJĄ WYSOKOŚCI

|   |      |     |     |        |  |      |       |   |  |   |
|---|------|-----|-----|--------|--|------|-------|---|--|---|
|    | 1200 | 800 | 640 | BRN02R |  | 43.5 | 0.056 | 5 |  | regulacja wysokości w zakresie 640 - 840mm, skokowo co 20mm |
|   | 1200 | 800 | 840 |        |  |      |       |   |  |   |
|    | 1400 | 800 | 640 | BRN04R |  | 46.0 | 0.062 | 5 |  | regulacja wysokości w zakresie 640 - 840mm, skokowo co 20mm |
|   | 1400 | 800 | 840 |        |  |      |       |   |  |   |
|   | 1600 | 800 | 640 | BRN06R |  | 50.5 | 0.068 | 5 |  | regulacja wysokości w zakresie 640 - 840mm, skokowo co 20mm |
|   | 1600 | 800 | 840 |        |  |      |       |   |  |   |
|  | 1800 | 800 | 640 | BRN08R |  | 54.5 | 0.074 | 5 |  | regulacja wysokości w zakresie 640 - 840mm, skokowo co 20mm |
|   | 1800 | 800 | 840 |        |  |      |       |   |  |   |


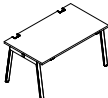
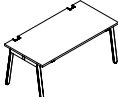
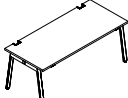
LEGENDA:

 - WAGA NETTO - OBJĘTOŚĆ - ILOŚĆ PACZEK


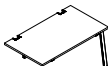




| WIDOK I RZUT OBIEKTU | WYMIARY [mm] |           |          | SYMBOL |  |  |  |  |  | UWAGI |
|----------------------|--------------|-----------|----------|--------|--|---|---|---|--|-------|
|                      | SZEROKOŚĆ    | GLĘBOKOŚĆ | WYSOKOŚĆ |        |  | kg  | m3  | szt   |  |       |



## BIURKA PROSTE




|   |      |     |     |       |  |      |       |   |  |  |
|---|------|-----|-----|-------|--|------|-------|---|--|--|
|  | 1200 | 800 | 740 | BLN02 |  | 46.5 | 0.134 | 5 |  |  |
|  | 1400 | 800 | 740 | BLN04 |  | 49.0 | 0.140 | 5 |  |  |
|  | 1600 | 800 | 740 | BLN06 |  | 53.5 | 0.147 | 5 |  |  |
|  | 1800 | 800 | 740 | BLN08 |  | 57.5 | 0.153 | 5 |  |  |

## ELEMENTY DO TWORZENIA UKŁADÓW BIUREK

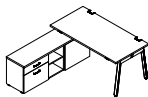
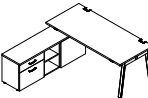
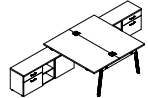
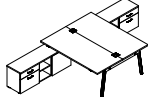
|   |      |     |     |        |  |      |       |   |  |  |
|---|------|-----|-----|--------|--|------|-------|---|--|--|
|   | 1200 | 800 | 740 | BLN02L |  | 38.5 | 0.089 | 4 |  |  |
|  | 1400 | 800 | 740 | BLN04L |  | 41.0 | 0.095 | 4 |  |  |
|  | 1600 | 800 | 740 | BLN06L |  | 45.5 | 0.101 | 4 |  |  |
|  | 1800 | 800 | 740 | BLN08L |  | 49.5 | 0.107 | 4 |  |  |

LEGENDA:





 - WAGA NETTO - OBJĘTOŚĆ - ILOŚĆ PACZEK

| WIDOK I RZUT OBIEKTU | WYMIARY [mm] |           |          | SYMBOL |  |  |  |  |  | UWAGI |
|----------------------|--------------|-----------|----------|--------|--|---|---|---|--|-------|
|                      | SZEROKOŚĆ    | GLĘBOKOŚĆ | WYSOKOŚĆ |        |  | kg  | m3  | szt   |  |       |



## BIURKA Z SZAFKĄ MANAGERSKĄ




|   |      |      |     |       |  |       |       |    |  |                            |
|---|------|------|-----|-------|--|-------|-------|----|--|----------------------------|
|  | 1600 | 1870 | 740 | BLN01 |  | 124.5 | 0.479 | 9  |  | uniwersalne (lewe / prawe) |
|  | 1800 | 1870 | 740 | BLN03 |  | 128.5 | 0.485 | 9  |  | uniwersalne (lewe / prawe) |
|  | 1600 | 3740 | 740 | BLN05 |  | 245.5 | 0.944 | 18 |  |                            |
|  | 1800 | 3740 | 740 | BLN07 |  | 253.5 | 0.957 | 18 |  |                            |

## BIURKA TYPU BENCH





|   |      |      |     |       |  |       |       |   |  |  |
|---|------|------|-----|-------|--|-------|-------|---|--|--|
|   | 1200 | 1600 | 740 | BLN12 |  | 85.5  | 0.239 | 9 |  |  |
|  | 1400 | 1600 | 740 | BLN14 |  | 90.5  | 0.252 | 9 |  |  |
|  | 1600 | 1600 | 740 | BLN16 |  | 99.5  | 0.264 | 9 |  |  |
|  | 1800 | 1600 | 740 | BLN18 |  | 107.5 | 0.277 | 9 |  |  |

LEGENDA:



 - WAGA NETTO - OBJĘTOŚĆ - ILOŚĆ PACZEK

| WIDOK I RZUT OBIEKTU | WYMIARY [mm] |           |          | SYMBOL |  |  |  |  |  | UWAGI |
|----------------------|--------------|-----------|----------|--------|--|---|---|---|--|-------|
|                      | SZEROKOŚĆ    | GLĘBOKOŚĆ | WYSOKOŚĆ |        |  | kg  | m3  | szt   |  |       |



## ELEMENTY DO TWORZENIA UKŁADÓW BIUREK




|   |      |      |     |        |  |      |       |   |  |  |
|---|------|------|-----|--------|--|------|-------|---|--|--|
|  | 1200 | 1600 | 740 | BLN12L |  | 73.5 | 0.164 | 8 |  |  |
|  | 1400 | 1600 | 740 | BLN14L |  | 78.5 | 0.176 | 8 |  |  |
|  | 1600 | 1600 | 740 | BLN16L |  | 87.5 | 0.189 | 8 |  |  |
|  | 1800 | 1600 | 740 | BLN18L |  | 95.5 | 0.201 | 8 |  |  |

## PRZYSTAWKI DO BIUREK

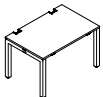
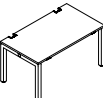
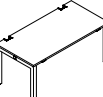
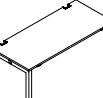
|   |      |     |     |       |  |      |       |   |  |  |
|---|------|-----|-----|-------|--|------|-------|---|--|--|
|   | 1600 | 600 | 28  | PL180 |  | 26.0 | 0.042 | 2 |  |  |
|  | 600  | 800 | 740 | PLM01 |  | 22.0 | 0.057 | 5 |  |  |

LEGENDA:





 - WAGA NETTO - OBJĘTOŚĆ - ILOŚĆ PACZEK

| WIDOK I RZUT OBIEKTU | WYMIARY [mm] |           |          | SYMBOL |  |  |  |  |  | UWAGI |
|----------------------|--------------|-----------|----------|--------|--|---|---|---|--|-------|
|                      | SZEROKOŚĆ    | GLĘBOKOŚĆ | WYSOKOŚĆ |        |  | kg  | m3  | szt   |  |       |


## BIURKA PROSTE




|   |      |     |     |       |  |      |       |   |  |  |
|---|------|-----|-----|-------|--|------|-------|---|--|--|
|  | 1200 | 800 | 740 | BUN19 |  | 40.5 | 0.126 | 4 |  |  |
|  | 1400 | 800 | 740 | BUN20 |  | 43.0 | 0.132 | 4 |  |  |
|  | 1600 | 800 | 740 | BUN21 |  | 47.5 | 0.138 | 4 |  |  |
|  | 1800 | 800 | 740 | BUN22 |  | 51.5 | 0.145 | 4 |  |  |

## ELEMENTY DO TWORZENIA UKŁADÓW BIUREK


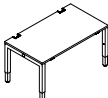
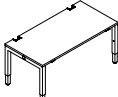
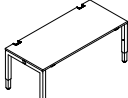
|   |      |     |     |        |  |      |       |   |  |  |
|---|------|-----|-----|--------|--|------|-------|---|--|--|
|   | 1200 | 800 | 740 | BUN02L |  | 35.5 | 0.084 | 4 |  |  |
|  | 1400 | 800 | 740 | BUN04L |  | 38.0 | 0.091 | 4 |  |  |
|  | 1600 | 800 | 740 | BUN06L |  | 42.5 | 0.097 | 4 |  |  |
|  | 1800 | 800 | 740 | BUN08L |  | 46.5 | 0.103 | 4 |  |  |

LEGENDA:

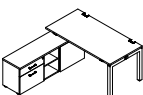
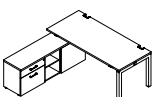
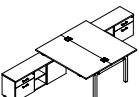
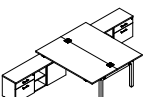
 - WAGA NETTO - OBJĘTOŚĆ - ILOŚĆ PACZEK

| WIDOK I RZUT OBIEKTU | WYMIARY [mm] |           |          | SYMBOL |  |  |  |  |  | UWAGI |
|----------------------|--------------|-----------|----------|--------|--|---|---|---|--|-------|
|                      | SZEROKOŚĆ    | GLĘBOKOŚĆ | WYSOKOŚĆ |        |  | kg  | m3  | szt   |  |       |



## BIURKA Z MANUALNĄ REGULACJĄ WYSOKOŚCI




|   |      |     |     |        |  |      |       |   |  |   |
|---|------|-----|-----|--------|--|------|-------|---|--|---|
|  | 1200 | 800 | 640 | BUN19R |  | 40.0 | 0.126 | 4 |  | regulacja wysokości w zakresie 640 - 840mm, skokowo co 20mm |
|   | 1200 | 800 | 840 |        |  |      |       |   |  |   |
|  | 1400 | 800 | 640 | BUN20R |  | 42.0 | 0.132 | 4 |  | regulacja wysokości w zakresie 640 - 840mm, skokowo co 20mm |
|   | 1400 | 800 | 840 |        |  |      |       |   |  |   |
|  | 1600 | 800 | 640 | BUN21R |  | 46.0 | 0.138 | 4 |  | regulacja wysokości w zakresie 640 - 840mm, skokowo co 20mm |
|   | 1600 | 800 | 840 |        |  |      |       |   |  |   |
|  | 1800 | 800 | 640 | BUN22R |  | 49.0 | 0.145 | 4 |  | regulacja wysokości w zakresie 640 - 840mm, skokowo co 20mm |
|   | 1800 | 800 | 840 |        |  |      |       |   |  |   |

## BIURKA Z SZAFKĄ MANAGERSKĄ





|   |      |      |     |       |  |       |       |    |  |                            |
|---|------|------|-----|-------|--|-------|-------|----|--|----------------------------|
|   | 1600 | 1870 | 740 | BUN01 |  | 121.5 | 0.475 | 9  |  | uniwersalne (lewe / prawe) |
|  | 1800 | 1870 | 740 | BUN03 |  | 125.5 | 0.481 | 9  |  | uniwersalne (lewe / prawe) |
|  | 1600 | 3740 | 740 | BUN05 |  | 241.5 | 0.922 | 18 |  |                            |
|  | 1800 | 3740 | 740 | BUN07 |  | 249.5 | 0.934 | 18 |  |                            |

LEGENDA:





 - WAGA NETTO - OBJĘTOŚĆ - ILOŚĆ PACZEK

| WIDOK I RZUT OBIEKTU | WYMIARY [mm] |           |          | SYMBOL |  |  |  |  |  | UWAGI |
|----------------------|--------------|-----------|----------|--------|--|---|---|---|--|-------|
|                      | SZEROKOŚĆ    | GLĘBOKOŚĆ | WYSOKOŚĆ |        |  | kg  | m3  | szt   |  |       |



## BIURKA TYPU BENCH




|   |      |      |     |       |  |      |       |   |  |  |
|---|------|------|-----|-------|--|------|-------|---|--|--|
|  | 1200 | 1600 | 740 | BUN12 |  | 76.5 | 0.194 | 8 |  |  |
|  | 1400 | 1600 | 740 | BUN14 |  | 81.5 | 0.207 | 8 |  |  |
|  | 1600 | 1600 | 740 | BUN16 |  | 90.5 | 0.219 | 8 |  |  |
|  | 1800 | 1600 | 740 | BUN18 |  | 98.5 | 0.232 | 8 |  |  |

## ELEMENTY DO TWORZENIA UKŁADÓW BIUREK



|   |      |      |     |        |  |      |       |   |  |  |
|---|------|------|-----|--------|--|------|-------|---|--|--|
|   | 1200 | 1600 | 740 | BUN12L |  | 69.5 | 0.141 | 8 |  |  |
|  | 1400 | 1600 | 740 | BUN14L |  | 74.5 | 0.154 | 8 |  |  |
|  | 1600 | 1600 | 740 | BUN16L |  | 83.5 | 0.166 | 8 |  |  |
|  | 1800 | 1600 | 740 | BUN18L |  | 91.5 | 0.179 | 8 |  |  |

LEGENDA:


 - WAGA NETTO - OBJĘTOŚĆ - ILOŚĆ PACZEK




| WIDOK I RZUT OBIEKTU | WYMIARY [mm] |           |          | SYMBOL |  |  |  |  |  | UWAGI |
|----------------------|--------------|-----------|----------|--------|--|---|---|---|--|-------|
|                      | SZEROKOŚĆ    | GŁĘBOKOŚĆ | WYSOKOŚĆ |        |  | kg  | m3  | szt   |  |       |

## PRZYSTAWKI DO BIUREK










|   |      |     |     |       |  |      |       |   |  |  |
|---|------|-----|-----|-------|--|------|-------|---|--|--|
|  | 1600 | 600 | 28  | PL180 |  | 26.0 | 0.042 | 2 |  |  |
|  | 600  | 800 | 740 | PLC01 |  | 0.0  | 0.000 | 0 |  |  |

LEGENDA:

 - WAGA NETTO - OBJĘTOŚĆ - ILOŚĆ PACZEK


| WIDOK I RZUT OBIEKTU | WYMIARY [mm] |           |          | SYMBOL |  |  |  |  | UWAGI |
|----------------------|--------------|-----------|----------|--------|--|---|---|---|-------|
|                      | SZEROKOŚĆ    | GLĘBOKOŚĆ | WYSOKOŚĆ |        |  | kg  | m3  | szt   |       |


## AKCESORIA

|   |      |     |     |            |  |     |       |   |  |  |
|---|------|-----|-----|------------|--|-----|-------|---|--|--|
|    | 750  | 200 | 123 | <b>S12</b> |  | 2.0 | 0.019 | 1 |  | do biurek o szer. 1200mm                             |
|    | 950  | 200 | 123 | <b>S14</b> |  | 2.0 | 0.024 | 1 |  | do biurek o szer. 1400mm                             |
|    | 1150 | 200 | 123 | <b>S16</b> |  | 2.0 | 0.030 | 1 |  | do biurek o szer. 1600mm                             |
|    | 1350 | 200 | 123 | <b>S18</b> |  | 2.5 | 0.035 | 1 |  | do biurek o szer. 1800mm                             |
|    | 275  | 120 | 140 | <b>M04</b> |  | 0.0 | 0.000 | 0 |  | 4x230V, 2xRJ45, 1xUSB                                |
|  | 275  | 120 | 25  | <b>M05</b> |  | 0.3 | 0.002 | 1 |  | TOP ACCESS   |
|  | 140  | 70  | 750 | <b>S81</b> |  | 1.1 | 0.008 | 1 |  | przewodzenie kabli (kręgosłup)<br>kolor 09-aluminium |
|  | 140  | 140 | 750 | <b>S94</b> |  | 1.0 | 0.004 | 1 |  | przewodzenie kabli (sprężyna) kolor<br>09-aluminium  |
|  | 470  | 62  | 34  | <b>S93</b> |  | 2.0 | 0.002 | 1 |  | pionowy organizer kablowy                            |




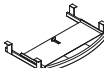
## LEGENDA:

 - WAGA NETTO

 - OBJĘTOŚĆ


 - ILOŚĆ PACZEK






| WIDOK I RZUT OBIEKTU  | WYMIARY   |           |          | SYMBOL |  |     |       |     |  | UWAGI  |
|---|-----------|-----------|----------|--------|--|-----|-------|-----|--|--|
|   | SZEROKOŚĆ | GLĘBOKOŚĆ | WYSOKOŚĆ |        |  | kg  | m3    | szt |  |  |
| AKCESORIA   |           |           |          |        |  |     |       |     |  |  |
|  | 1000      | 70        | 35       | S82    |  | 1.0 | 0.005 | 1   |  | grzebień do mocowania kabli pod blatem, 09-aluminium                                 |
|  | 212       | 460       | 600      | S87    |  | 2.7 | 0.029 | 1   |  | zawiesz do komputera, kolor:<br>09 - aluminium, 15 - biały połysk,<br>154 - antracyt |
|  | 220       | 470       | 148      | S73    |  | 3.2 | 0.002 | 1   |  | wózek do komputera,<br>26-aluminium satinato   |
|  | 610       | 400       | 85       | C01    |  | 0.5 | 0.010 | 1   |  | półka pod klawiaturę do biurek na<br>gl. 800mm, 02-szary                             |

LEGENDA:

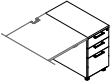
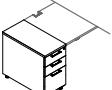
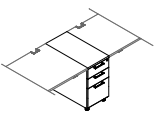
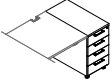
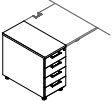
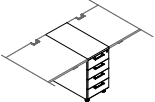
 - WAGA NETTO

 - OBJĘTOŚĆ


 - ILOŚĆ PACZEK


| WIDOK I RZUT OBIEKTU | WYMIARY [mm] |           |          | SYMBOL |  |  |  |  |  | UWAGI |
|----------------------|--------------|-----------|----------|--------|--|---|---|---|--|-------|
|                      | SZEROKOŚĆ    | GLĘBOKOŚĆ | WYSOKOŚĆ |        |  | kg  | m3  | szt   |  |       |

## KONTENERY KDT




|   |     |     |     |         |  |      |       |   |  |          |
|---|-----|-----|-----|---------|--|------|-------|---|--|----------|
|    | 402 | 800 | 740 | KDT73P  |  | 32.0 | 0.257 | 2 |  | prawy    |
|    | 402 | 800 | 740 | KDT73L  |  | 32.0 | 0.257 | 2 |  | lewy     |
|    | 402 | 800 | 740 | KDT73LP |  | 33.0 | 0.259 | 3 |  | środkowy |
|    | 402 | 800 | 740 | KDT74P  |  | 32.0 | 0.257 | 2 |  | prawy    |
|    | 402 | 800 | 740 | KDT74L  |  | 32.0 | 0.257 | 2 |  | lewy     |
|  | 402 | 800 | 740 | KDT74LP |  | 33.0 | 0.259 | 3 |  | środkowy |

## LEGENDA:

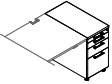
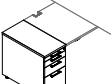
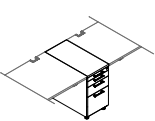
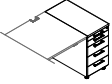
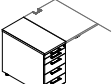
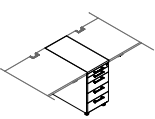
 - WAGA NETTO

 - OBJĘTOŚĆ



 - ILOŚĆ PACZEK

| WIDOK I RZUT OBIEKTU | WYMIARY [mm] |           |          | SYMBOL |  |  |  |  |  | UWAGI |
|----------------------|--------------|-----------|----------|--------|--|---|---|---|--|-------|
|                      | SZEROKOŚĆ    | GLĘBOKOŚĆ | WYSOKOŚĆ |        |  | kg  | m3  | szt   |  |       |

## KONTENERY KRT

|   |     |     |     |         |  |      |       |   |  |          |
|---|-----|-----|-----|---------|--|------|-------|---|--|----------|
|    | 402 | 800 | 740 | KRT73P  |  | 32.0 | 0.257 | 2 |  | prawy    |
|    | 402 | 800 | 740 | KRT73L  |  | 32.0 | 0.257 | 2 |  | lewy     |
|    | 402 | 800 | 740 | KRT73LP |  | 33.0 | 0.259 | 3 |  | środkowy |
|    | 402 | 800 | 740 | KRT74P  |  | 32.0 | 0.257 | 2 |  | prawy    |
|    | 402 | 800 | 740 | KRT74L  |  | 32.0 | 0.257 | 2 |  | lewy     |
|  | 402 | 800 | 740 | KRT74LP |  | 33.0 | 0.259 | 3 |  | środkowy |

## LEGENDA:

 - WAGA NETTO - OBJĘTOŚĆ - ILOŚĆ PACZEK

| WIDOK I RZUT OBIEKTU | WYMIARY [mm] |           |          | SYMBOL |  |    |    |     |  | UWAGI |
|----------------------|--------------|-----------|----------|--------|--|----|----|-----|--|-------|
|                      | SZEROKOŚĆ    | GLĘBOKOŚĆ | WYSOKOŚĆ |        |  | kg | m3 | szt |  |       |

## KONTENERY CARGO

|  |     |     |      |         |  |      |       |   |  |  |
|--|-----|-----|------|---------|--|------|-------|---|--|--|
|  | 402 | 800 | 1129 | KCD80P  |  | 74.0 | 0.416 | 2 |  | prawy                                      |
|  | 402 | 800 | 1129 | KCD80L  |  | 74.0 | 0.416 | 2 |  | lewy                                       |
|  | 402 | 800 | 1129 | KCD80SP |  | 75.0 | 0.418 | 3 |  | środkowy - dostęp do półek z prawej strony |
|  | 402 | 800 | 1129 | KCD80SL |  | 75.0 | 0.418 | 3 |  | środkowy - dostęp do półek z lewej strony  |

## SZAFY Z FRONTEM PRZESUWNYM

|  |      |     |      |        |  |       |       |   |  |                            |
|--|------|-----|------|--------|--|-------|-------|---|--|----------------------------|
|  | 1600 | 432 | 740  | BA2P08 |  | 70.0  | 0.185 | 6 |  | tylko z blatami podwójnymi |
|  | 1600 | 432 | 1129 | BA3P08 |  | 115.0 | 0.322 | 7 |  | tylko z blatami podwójnymi |

## SZAFY Z FRONTEM ŻALUZJOWYM




|  |      |     |      |        |  |      |       |   |  |                            |
|--|------|-----|------|--------|--|------|-------|---|--|----------------------------|
|  | 1600 | 432 | 740  | BA2L08 |  | 62.0 | 0.649 | 4 |  | tylko z blatami podwójnymi |
|  | 1600 | 432 | 1129 | BA3L08 |  | 83.0 | 0.927 | 4 |  | tylko z blatami podwójnymi |

LEGENDA:


- WAGA NETTO

- OBJĘTOŚĆ





- ILOŚĆ PACZEK

| WIDOK I RZUT OBIEKTU | WYMIARY [mm] |           |          | SYMBOL |  |  |  |  |  | UWAGI |
|----------------------|--------------|-----------|----------|--------|--|---|---|---|--|-------|
|                      | SZEROKOŚĆ    | GLĘBOKOŚĆ | WYSOKOŚĆ |        |  | kg  | m3  | szt   |  |       |





## UCHWYTY

|   |     |     |    |             |  |     |       |   |  |                          |
|---|-----|-----|----|-------------|--|-----|-------|---|--|--------------------------|
|  | 160 | 110 | 20 | <b>HST2</b> |  | 0.2 | 0.000 | 1 |  | uchwyty STANDARD (2szt.) |
|---|-----|-----|----|-------------|--|-----|-------|---|--|--------------------------|



## BLATY POJEDYNCZE

|  |      |     |    |              |  |      |       |   |  |  |
|--|------|-----|----|--------------|--|------|-------|---|--|--|
|   | 1200 | 800 | 83 | <b>BZB02</b> |  | 30.5 | 0.043 | 3 |  |  |
|   | 1400 | 800 | 83 | <b>BZB04</b> |  | 33.0 | 0.049 | 3 |  |  |
|   | 1600 | 800 | 83 | <b>BZB06</b> |  | 37.5 | 0.056 | 3 |  |  |
|  | 1800 | 800 | 83 | <b>BZB08</b> |  | 41.8 | 0.064 | 4 |  |  |

## BLATY PODWÓJNE

|   |      |      |    |              |  |      |       |   |  |  |
|---|------|------|----|--------------|--|------|-------|---|--|--|
|  | 1200 | 1600 | 83 | <b>BZB12</b> |  | 61.5 | 0.089 | 7 |  |  |
|  | 1400 | 1600 | 83 | <b>BZB14</b> |  | 66.5 | 0.101 | 7 |  |  |
|  | 1600 | 1600 | 83 | <b>BZB16</b> |  | 75.5 | 0.114 | 7 |  |  |
|  | 1800 | 1600 | 83 | <b>BZB18</b> |  | 83.5 | 0.126 | 7 |  |  |

LEGENDA:

 - WAGA NETTO - OBJĘTOŚĆ - ILOŚĆ PACZEK